



PORTA | Door | Porte

DUBLIN



ARO | Frame | Huisserie

DESIGN

CONCHA | Flush | Vette



MADEIRA
Wood | Bois

LACADO | Lacquered | Laqué
Branco | White | Blanc



ALUMÍNIO
Aluminium

LACADO | Lacquered | Laqué
Branco | White | Blanc



INOX
Steel | Acier

Ref.: 16.414
● Black

UNIKIT

O UNIKIT é um sistema de caixilho em kit de fácil manipulação e montagem, desenvolvido especialmente para projetos de renovação e como resposta ao espírito DIY (do it yourself). Inovador e funcional, o UNIKIT permite a instalação de uma porta de correr em madeira ou vidro, podendo ser instalado em todo o tipo de espaços.

The UNIKIT is a pocket frame system in kit form, easy to handle and assemble, specially developed for renovation projects and as a response to the DIY spirit (do it yourself). Innovative and functional, UNIKIT allows the installation of a wooden or glass sliding door and can be installed in all kinds of spaces.

L'UNIKIT c'est un système de caisson en kit de facile manipulation et montage, conçu spécialement pour les projets de rénovation et comme réponse à l'esprit de DIY (do it yourself). Innovant et fonctionnel, l'UNIKIT permet l'utilisation d'une porte coulissante en bois et en verre et peut être installé en tous les types d'espaces.

REF:	GESSO CARTONADO	10.0501
	PLASTERBOARD / PLAQUES DE PLÂTRE	



ESPESSURAS | THICKNESS | ÉPAISSEUR

TIPO DE PAREDE WALL TYPE TYPE DE MUR	INTERIOR DO CAIXILHO POCKET FRAME INTERIOR INTÉRIEUR DU CAISSON	EXTERIOR DO CAIXILHO POCKET FRAME EXTERIOR EXTÉRIEUR DU CAISSON	PAREDE ACABADA FINISHED WALL MUR FINI	ESPESSURA MÁX. PORTA MAX. DOOR THICKNESS ÉPAISSEUR MAX. PORTE
GESSO CARTONADO PLASTERBOARD PLAQUES DE PLÂTRE	52	70	96	40

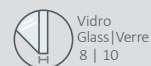
ARTIGOS INCLUÍDOS | INCLUDED ITEMS | ARTICLES INCLUS:

1x Caixilho Pocket frame Contre-châssis	1x 10002 Kit acessórios Pocket frame accessories Kit Kit d'accessoires caissons	GESSO CARTONADO PLASTERBOARD / PLAQUES DE PLÂTRE Parafusos fosfatados 3.5x19 Phosphated screws Vis phosphatées
1x Calha em alumínio Aluminium track Rail en aluminium	2x Distanciador metálico Metallic spacer Entretoise métallique	
1x Pré-aro metálico Metallic doorpost Pré-cadre métallique		

ACESSÓRIOS OPCIONAIS OPTIONAL ACCESSORIES ACCESSOIRES EN OPTION	
	Suporte de embutir Embedded door bracket Supporte d'encastrement Pag: 54
	Travão amortecedor Damper stop Frein amortisseur Pag: 51
	Pinça contínua Continuous clamp Pince continue Pag: 52
	Borracha ajustável A Adjustable rubber seal A Joint butée ajustable Pag: 55
	Borracha adesiva C Adhesive rubber seal C Joint butée adhésif C Pag: 55
	Aros em madeira Wooden door frame Huisserie en bois Pag: 56/57
	Aros em alumínio Aluminium door frame Huisserie en aluminium Pag: 58/59
	Perfil PVC 7014 PVC profile Profil PVC Pag: 54

EN1527 : 2013
- 6 2 - 1 0 - 1 3

CAPACIDADE MÁXIMA
MAXIMUM CAPACITY / CAPACITÉ MAXIMALE
Porta | Door | Porte
80 Kg



Porta vidro com furação
Door glass with hole
Porte en verre avec trou

APLICAÇÃO | APPLICATION

- Parede de gesso Cartonado
Plasterboard wall | Mur en plaque de plâtre

OBSERVAÇÕES | NOTES | REMARQUES

- No quadro de espessuras, as dimensões da parede acabada são mínimas e dependem do acabamento efetuado. Foi considerada a aplicação de uma placa de BA13 de cada lado da estrutura.

A espessura máxima da porta já inclui bites ou outros elementos decorativos.

- *In the thickness chart, the finished wall dimensions are minimum dimensions and they depend on the finish type. We considered the installation of a single BA13 sheet on each side of the wall structure.*

The maximum door thickness includes the moulding and other decorative elements.

- *Pour des épaisseurs ci-dessous, les dimensions du mur fini sont minimales et dépendant de la finition réalisée. Il était considéré l'application d'une plaque de plâtre BA13 de chaque côté de la structure.*

L'épaisseur maximale de la porte comprend le moulage et d'autres éléments décoratifs.

DIMENSÕES | DIMENSIONS

CAIXILHO POCKET FRAME CONTRE-CHÂSSIS (LxH)	VÃO LIVRE CLEAR OPENING PASSAGE LIBRE (PLxHL)	VÃO TOTAL DE OBRA OVERALL DIMENSION DIMENSION D'ENCOMBREMENT (LTxHT)
600X2000	575x1995	1260X2070
600X2100	575x2095	1260X2170
700X2000	675x1995	1460X2070
700X2100	675x2095	1460X2170
750X2000	725x1995	1560X2070
750X2100	725x2095	1560X2170
800X2000	775x1995	1660X2070
800X2100	775x2095	1660X2170
900X2000	875x1995	1860X2070
900X2100	875x2095	1860X2170
1000X2000	975x1995	2060X2070
1000X2100	975x2095	2060X2170
1200x2000	1175x1995	2460X2070
1200x2100	1175x2095	2460X2170

Disponível apenas nas dimensões acima indicadas.
Available only in the dimensions listed above.
Disponible uniquement dans les dimensions ci-dessus.

Cores de Portas e Aros | Consulte catálogo Nº2 PORTAS
Door and Door frame colours | Check Door catalogue Nº2
Couleurs des portes et Huisseries | Consultez catalogue Nº2 Portes

Possibilidade de fabrico por medida
Custom-size frames also possible | Possibilité de fabrication sur mesure

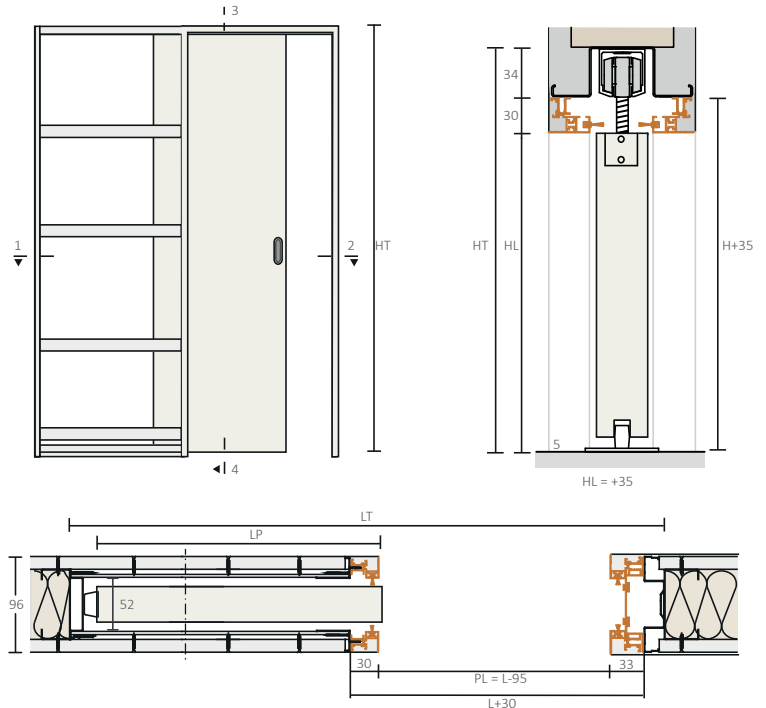
Dimensões em milímetros | *Dimensions in millimeters | Dimensions en millimètres*

PAREDE EM GESSO CARTONADO
PLASTERBOARD WALL | MUR EN PLAQUES DE PLÂTRE

Porta de Madeira | *Wooden door | Porte en bois*
Aros em alumínio | *Aluminium door frame | Huisserie en aluminium*

Opção | Option
DESIGN

Sem guarnição
Without Architrave
Sans chambranle



Cálculo para aplicação em obra
On-site application calculator | Calcul pour l'installation sur le chantier

- Dimensão total em obra**
Overall dimensions | Dimension de l'encombrement:
- HT= H+70
 - LT= 2xL+60

Dimensão da porta
Door dimensions | Dimension de la porte

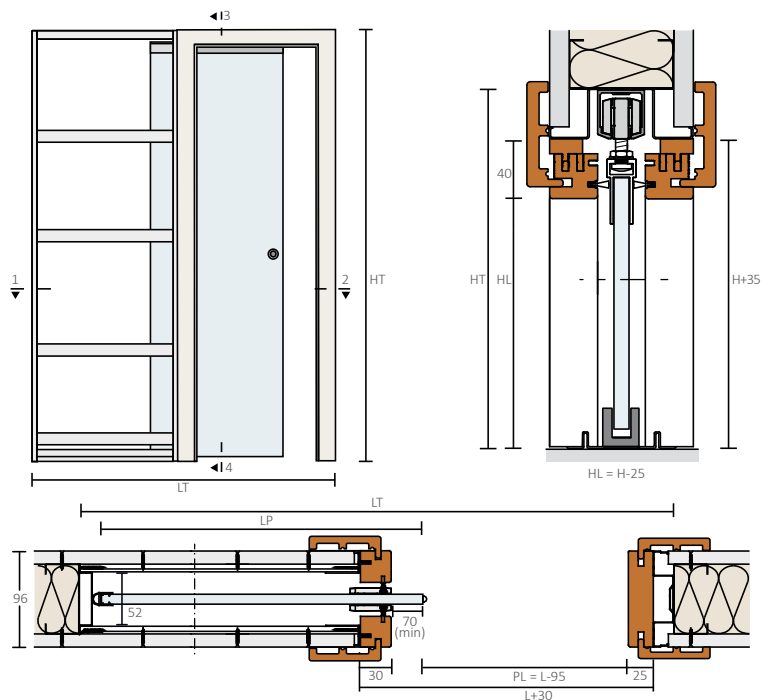
- Porta de madeira**
Wooden door | Porte en bois:
- HP= H
 - LP= L (min)

PAREDE EM GESSO CARTONADO
PLASTERBOARD WALL | MUR EN PLAQUES DE PLÂTRE

Porta de vidro | *Glass door | Porte en verre*
Aros em madeira | *Wooden door frame | Huisserie en bois*

Opção | Option

Com guarnição
With Architrave
Avec chambranles



Cálculo para aplicação em obra
On-site application calculator | Calcul pour l'installation sur le chantier

- Dimensão total em obra ****
Overall dimensions | Dimension de l'encombrement:
- HT= H+70
 - LT= 2xL+60

Cálculo da dimensão da porta
Door dimensions | Dimension de la porte

- Porta de vidro**
Glass door | Porte en verre:
- HP= H
 - LP(min)= L+85
- Easy soft**
Easy soft | Easy soft:
- HP= H-10
 - LP(min)= L+85